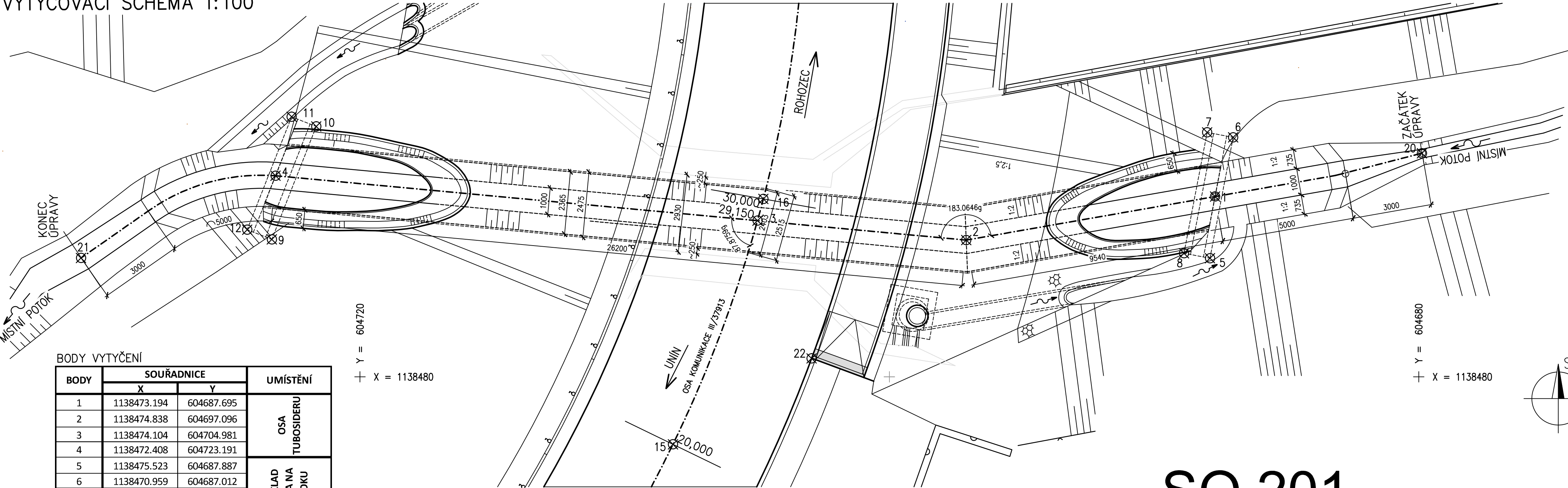


VYTYČOVACÍ SCHÉMA 1:100



BODY VYTYČENÍ

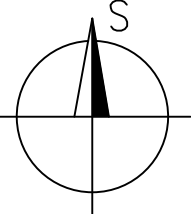
BODY	SOUŘADNICE		UMÍSTĚNÍ	
	X	Y		
1	1138473.194	604687.695	OSA TUBOSIDERU	
2	1138474.838	604697.096		
3	1138474.104	604704.981		
4	1138472.408	604723.191		
5	1138475.523	604687.887	ZÁKLAD ČELA NA VTOKU	
6	1138470.959	604687.012		
7	1138470.771	604687.994		
8	1138475.335	604688.870		
9	1138474.812	604723.330	ZÁKLAD ČELA NA VÝTOKU	
10	1138470.548	604721.653		
11	1138470.182	604722.584		
12	1138474.446	604724.261		
13	1138498.777	604719.986	ZÚ 0,0 m	OSA KOMUNIKACE
14	1138491.158	604713.496	10,0m	
15	1138482.549	604708.176	20,0 m	
16	1138473.285	604704.761	30,0 m	
17	1138463.491	604703.194	40,0 m	
18	1138453.521	604702.182	50,0 m	
19	1138448.565	604701.733	KÚ 55,0 m	
20	1138471.557	604679.874	ZÚ VODOTEČE	
21	1138475.508	604730.533	KÚ VODOTEČE	
22	1138479.298	604702.934	ZÚ CHODNÍKU	

Y = 604720  
+ X = 1138480

PEVNÉ GEODETICKÉ BODY



BODY	SOUŘADNICE			POPIS
	X	Y	Z	
4001	1138506.59	604719.20	417.58	Plastový mezník
4002	1138449.50	604706.58	416.85	Plastový mezník
4003	1138507.32	604732.93	417.31	Nastřelovací hřeb v komunikaci
4004	1138437.76	604698.13	417.76	Nastřelovací hřeb v obrubníku

Y = 604680  
+ X = 1138480



SO 201

SOUŘADNICOVÝ SYSTÉM – JTSK  
VÝŠKOVÝ SYSTÉM – BpV

HIP	Ing. Jaromír RUŠAR		 Majdalenky 19, 638 00 Brno Tel., fax: 545 222 037 E-mail: info@rusar.cz	
Zodpovědný projektant	Ing. Jaromír RUŠAR			
Vypracoval	Miloslav ŠVESTKA			
Kontroloval	Ing. Květoslav RUŠAR			
Kraj:	Jihomoravský	Datum	Červen 2015	
Investor:	Správa a údržba silnic Jihomoravského kraje, příspěvková organizace kraje	Formát	3 A4	
Název akce:	III/37913 Rohozec, most 37913-5		Měřítko	1:100
			Účel	PDPS
			Čís.zakáz.	169 - 2014
			Archivní čís.	50 - 2014
Název objektu:	SO 201 - MOST		Čís.soupravy	Čís. výkresu:
Název výkresu:	VYTYČOVACÍ SCHÉMA			10